


SOLO PER RESIDENTI IN ITALIA ED IN POSSESSO DELLA TESSERA SANITARIA



**Se NON hai ricevuto l'SMS o mail con Codice AUTHCODE**

Entrare nel sito: [www.dgc.gov.it](http://www.dgc.gov.it)



erde COV x +

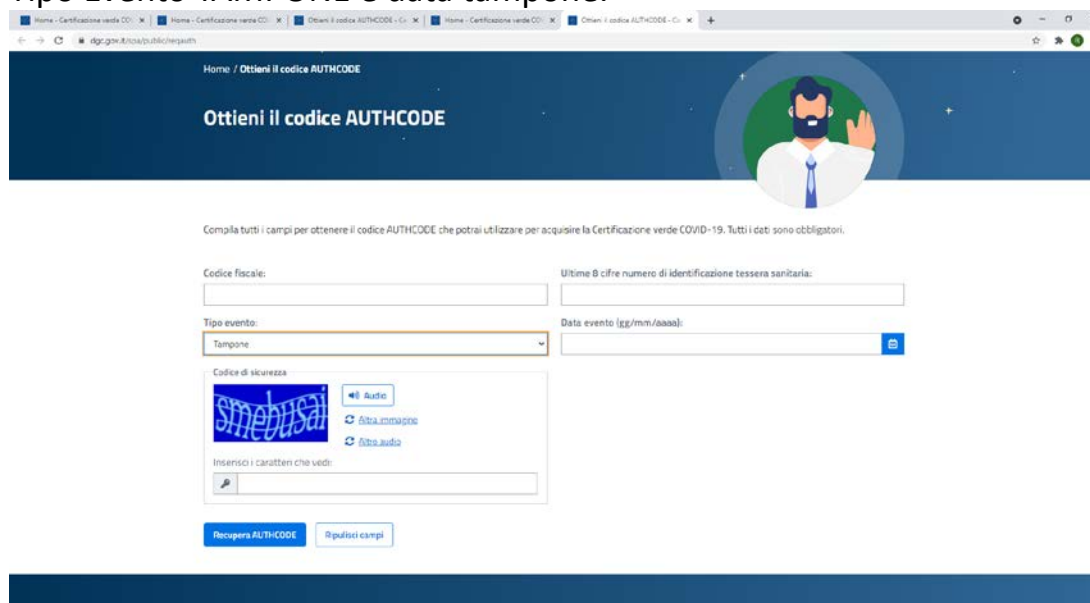
Fascicolo Sanitario  
Elettronico Regionale

**NEW**

Ecco cosa puoi fare in autonomia per avere la tua Certificazione subito, se hai i requisiti e non hai ricevuto l'SMS o l'email:

- recupera il tuo codice AUTHCODE attraverso la nuova applicazione attiva dal 30 luglio e poi scarica la Certificazione da questo sito con [Tessera Sanitaria](#) o da [AppImmunì](#).

Inserendo CODICE FISCALE, ultime 8 cifre della Tessera Sanitaria, Tipo Evento TAMPONE e data tampone.



Home / Ottieni il codice AUTHCODE

Ottieni il codice AUTHCODE

Compila tutti i campi per ottenere il codice AUTHCODE che potrai utilizzare per acquisire la Certificazione verde COVID-19. Tutti i dati sono obbligatori.


Codice fiscale:

Ultime 8 cifre numero di identificazione tessera sanitaria:

Tipo evento:

Data evento (gg/mm/aaaa):

Codice di sicurezza

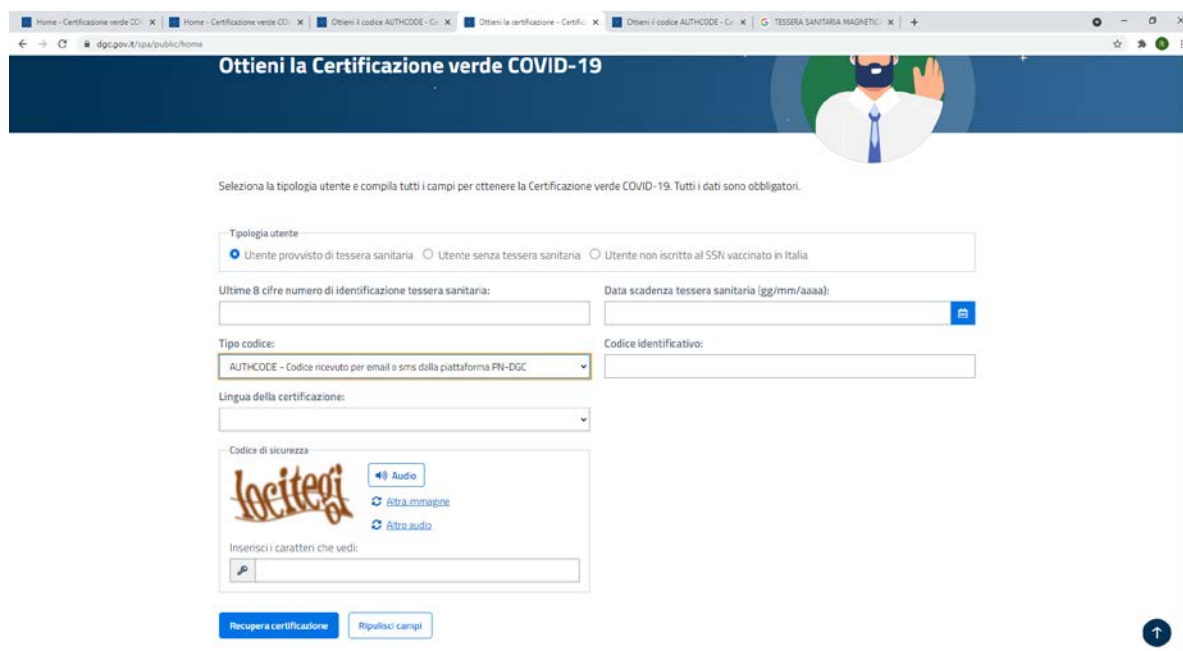


Insensisci i caratteri che vedi:

[Recupera AUTHCODE](#) [Ripulisci esempi](#)

Dopo aver recuperato AUTHCODE sarà possibile scaricare la Certificazione Verde COVID-19 nei seguenti modi:

- **APP IO** verrà notificato subito in automatico senza necessità di scaricare AUTHCODE.
- **APP IMMUNI**: dotata di una funzione che consente di scaricare la Certificazione inserendo il numero e la data di scadenza della propria Tessera Sanitaria e il codice (AUTHCODE) ricevuto via mail o SMS o recuperato con la procedura appena descritta. Riceverai l'email da "Ministero della Salute" o il messaggio SMS da "Min. Salute".
- **SITO DEDICATO**: [www.dgc.gov.it](http://www.dgc.gov.it)  
Inserendo il numero e la data di scadenza della propria Tessera Sanitaria e codice AUTHCODE



The screenshot shows a web browser window with the URL [dgc.gov.it/spa/public/home](http://dgc.gov.it/spa/public/home). The page title is "Ottieni la Certificazione verde COVID-19". Below the title is a navigation bar with a user icon. The main content area contains a form with the following fields and options:

- Tipologia utente:** Three radio buttons: "Utente provvisto di tessera sanitaria" (selected), "Utente senza tessera sanitaria", and "Utente non iscritto al SSN vaccinato in Italia".
- Ultime 8 cifre numero di identificazione tessera sanitaria:** A text input field.
- Data scadenza tessera sanitaria (gg/mm/aaaa):** A date input field with a calendar icon.
- Tipo codice:** A dropdown menu with the selected option "AUTHCODE - Codice ricevuto per email o sms dalla piattaforma PN-DGC".
- Codice identificativo:** A text input field.
- Lingua della certificazione:** A dropdown menu.
- Codice di sicurezza:** A section containing a CAPTCHA image with the word "loctegi" and three buttons: "Audio", "Altra immagine", and "Altra audio".
- Inserisci i caratteri che vedi:** A text input field for the CAPTCHA characters.

At the bottom of the form are two buttons: "Recupera certificazione" (blue) and "Ripulisci campi" (white with blue border). A small circular icon with an upward arrow is located in the bottom right corner of the page.